

Workshop – 2. Juli 2024

-

Grundbildungsangebote digital gestalten

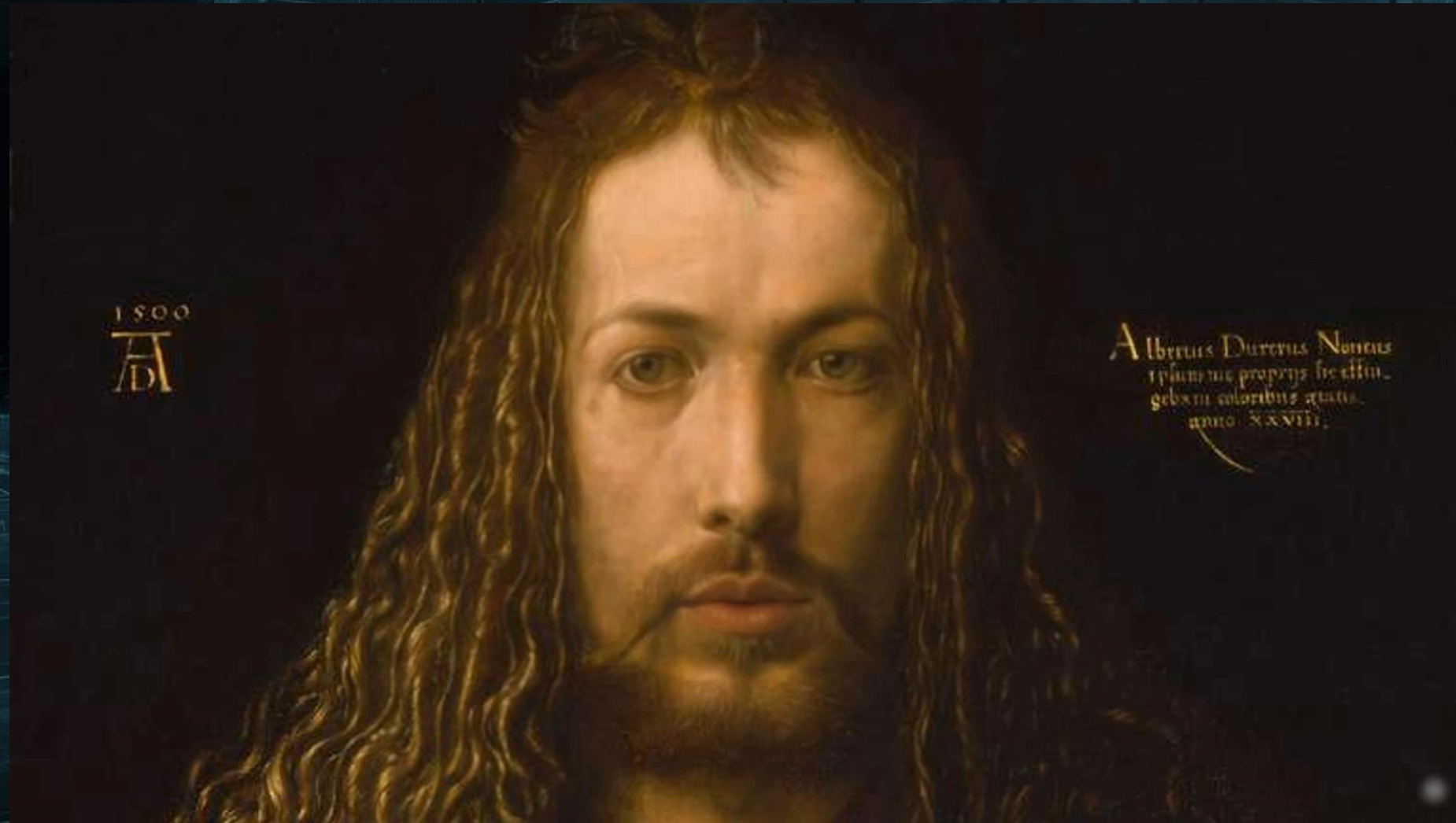


Inhalte

1. Begrüßung per Avatar
2. Mentimeter
3. Digitaler Baukasten - Zenkit
4. ChatGPT – Arbeitsblätter / Dialog / Korrektur
5. Ideogram – Für attraktivere Arbeitsblätter
6. Suno – Interesse wecken
7. Heygen – Themeneinstieg
8. Kahoot – Quiz mit KI
9. Take-Aways
10. Fortbildung: Künstliche Intelligenz
11. Fragen?



1. Herzlich Willkommen



Erstellt mit:
Heygen.com &
Elevenlabs.io

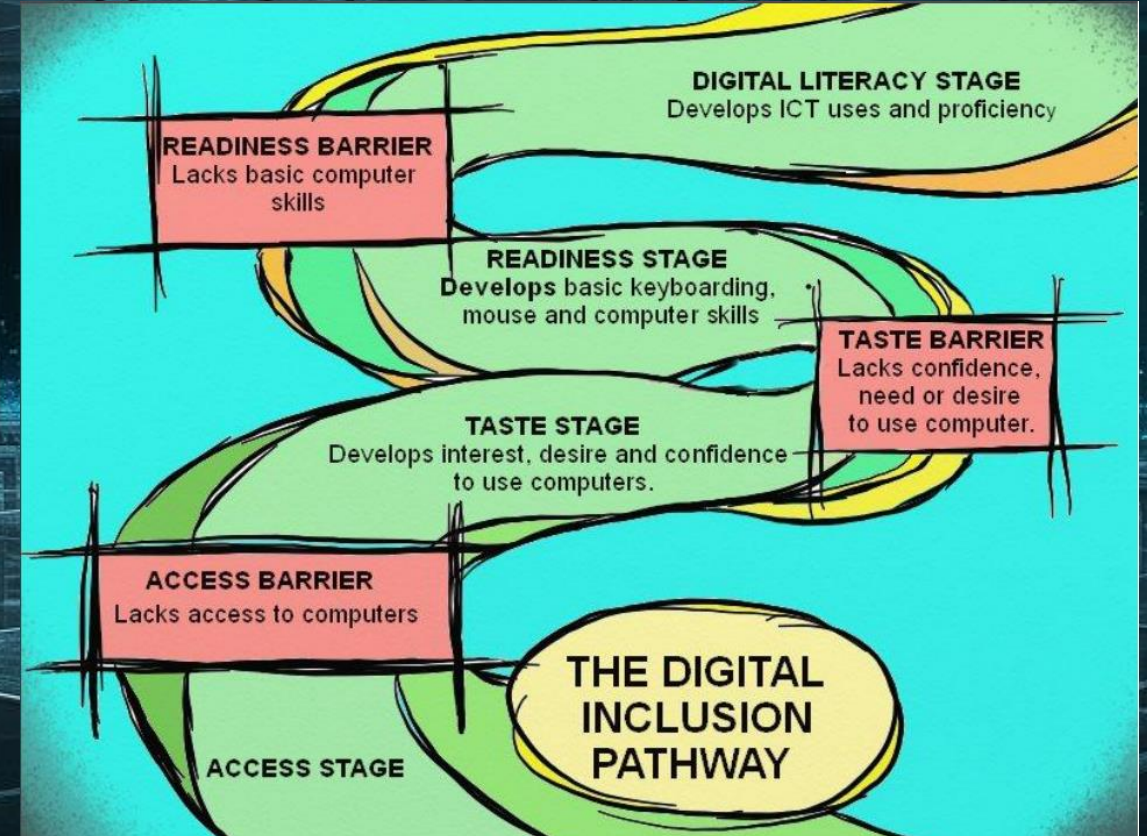

2. Mentimeter

- In welcher Form haben Sie KI bereits verwendet oder wollen Sie dies in Zukunft tun?



3. Der digitale Baukasten - Zenkit

- Zugang erlangen
- Auf den Geschmack kommen
- Bereit um tiefer einzusteigen
- Digital kompetent werden



3. Der digitale Baukasten - Zenkit

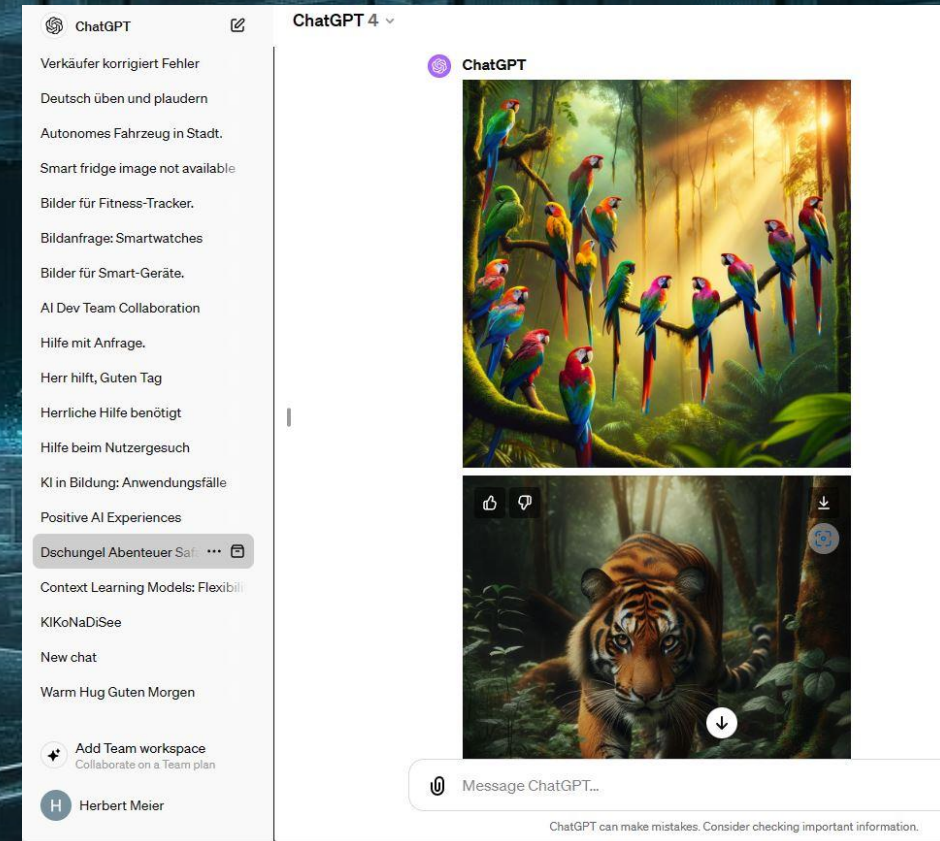
The screenshot shows the Zenkit interface for a digital building block titled 'Digitaler Baukasten für Grundbildungsangebote'. The interface includes a navigation menu on the left with options like 'Navigation', 'erstellen', and 'Erstellen von eigenen Aufgaben mit LearningApps.org'. The main content area displays a card for 'Mit Mentimeter und Co. Feedback geben', which includes a description, links to external resources, and learning objectives. The interface is annotated with red circles and numbers: '1' highlights the navigation menu, '2' highlights the 'Wiki' tab, '3' highlights the 'Tabelle' tab, '4' highlights the 'Gruppieren nach' dropdown, and '5' highlights the 'Stufe' dropdown. The top right corner shows '5 Mitglieder' and 'Aktivitäten'.



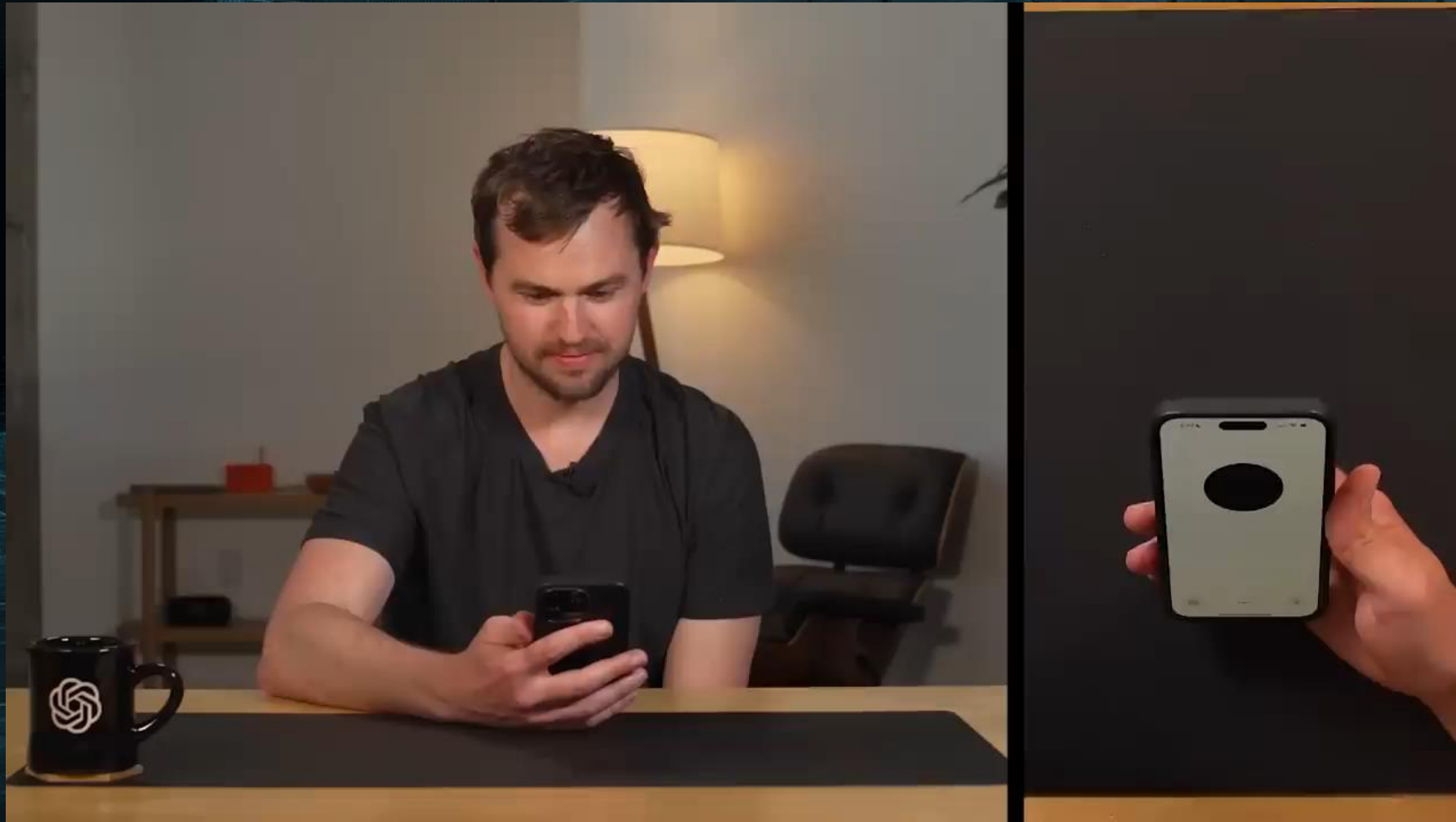
https://public.zenkit.com/c/kBnoj2SJK/digitaler-baukasten-für-grundbildungsangebote?v=_21-txKMbf

4. ChatGPT – www.chatgpt.com

- Multimodulares Tool zum Erstellen von Texten, Bildern und Tabellen
- Leichte Zugänglichkeit über Browser und App (auch Spracheingabe)
- Mittlerweile kontextabhängiges Verständnis der Eingaben
- Ideal zum Erstellen von Arbeitsblättern, als Dialogpartner, Korrekturhilfe oder Ideengeber



4. ChatGPT - Kontext



4. ChatGPT – www.chatgpt.com

Live-Präsentation

Prompt Dialog:

Du übernimmst für ein Dialogtraining die Aufgabe als Inhaber eines Tante-Emma-Ladens. Teilnehmer eines Integrationskurses kaufen bei dir ein. Wenn der Teilnehmende einen grammatikalischen oder Rechtschreibfehler macht korrigierst du ihn und antwortest dann auf die Eingabe.

Prompt Chat Korrektur:

Du bist Lehrer in einer Mittelschule. Bitte korrigiere folgende Mail auf Rechtschreibfehler, liste diese im Detail auf und begründe die Korrektur:

Hallo Herr Dowidat,

ich habe nicht wirklich Ahnung von Food-Trends. Ich habe auch keine Lebensmittel die ich immer kaufe. Ich kaufe das, auf was ich gerade lust habe. Ich koche mein Essen auch immer frisch und bestelle nichts o.ä.

Liebe Grüße.

Maria

Prompt Ideen für Einstiege und Arbeitsblätter:

1. Prompt: Du bist der beste Lehrer in einem Alphabetisierungskurs auf Alphalevel 3. Du möchtest das Thema Doppelkonsonanten behandeln. Hast du Ideen für einen spielerischen Einstieg in das Thema ein.
2. Prompt: Erstelle mir bitte drei Arbeitsblätter, die Teilnehmende selbständig ausfüllen sollen. Danke!

5. Bilder erstellen mit Ideogram.app

- Kostenloses Tool zum Erstellen von eindrucksvollen Bildern
- Leicht zugängliche Benutzeroberfläche
- Im Unterschied zu vielen anderen Tools ist das Erstellen von Texten in den Bildern gut möglich
- Persönliche Weiterentwicklung anhand der Prompts der anderen Nutzer – Lernen durch Zuschauen!



5. Bilder erstellen mit Ideogram.app

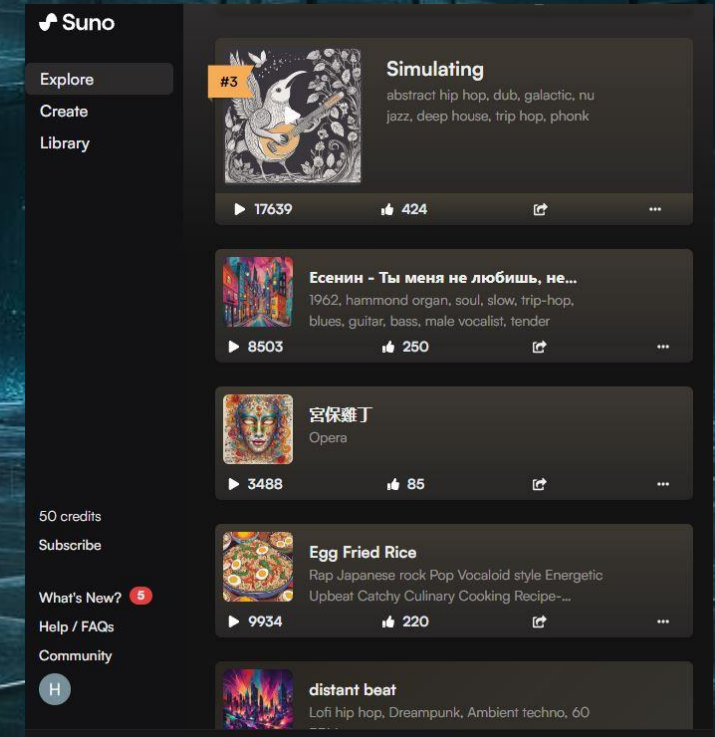
Live-Präsentation

-

Bilderstellung

6. Songs erstellen mit Suno.ai

- Text-to-Music-Tool mit sehr guten Ergebnissen
- Texte können anhand eines Themas erstellt werden
- Viele Musikstile von Schlager bis Heavy Metal stehen zur Auswahl
- Auch ohne Premium sind die Lieder vollständig



6. Songs erstellen mit Suno.ai

Live-Präsentation

-

Songerstellung

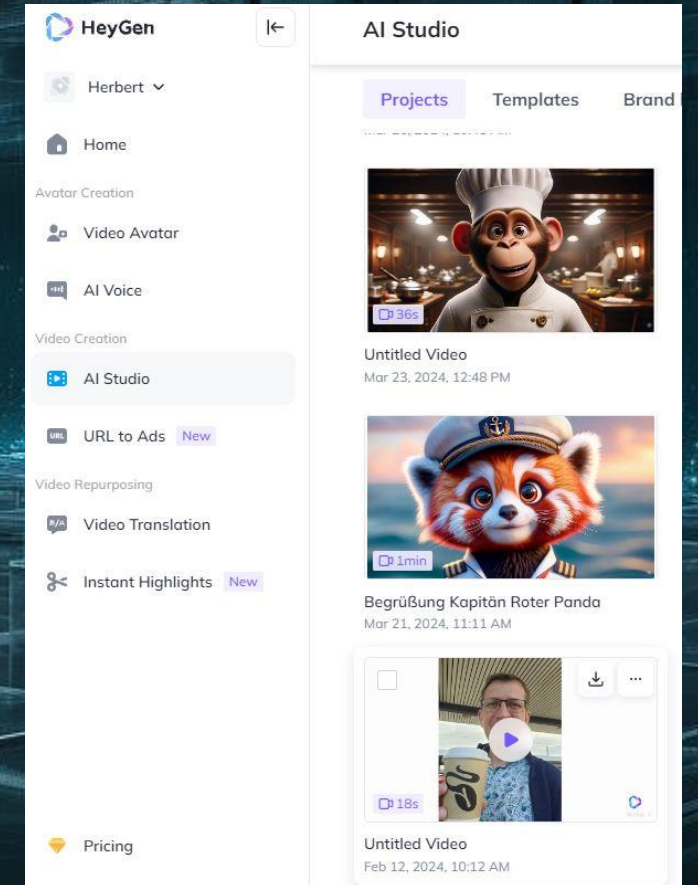
Optional: Präsentationen mit Gamma.app

- Tool zum Erstellen von Präsentationen
- Inhalte werden durch KI integriert
- Bearbeitung mit Hilfe von KI möglich
- Export als PDF oder PPT
- Einfache Handhabung



7. Avatare mit Heygen.com

- Aus Bildern werden Avatare, die per Heygen das Sprechen lernen
- Auch die eigene Person kann als Avatar genutzt werden
- Mittlerweile viele Sprachen zur Auswahl
- Einsatzmöglichkeit: Historische Personen wie Napoleon können mit einer kleinen Geschichte eine Unterrichtsreihe einleiten
- Bei dauerhaftem Einsatz recht teuer



8. Quizzen mit Kahoot

- Gamification-Ansatz für den Unterricht
- Schüler nehmen per Smartphone oder PC am Quiz teil
- KI-Unterstützung bereits in der kostenfreien Variante nutzbar
- Sehr gut für die Überprüfung von Lerninhalten
- Extrem hoher Spaßfaktor für die Teilnehmenden
- Live-Quiz – Bitte QR-Code scannen!



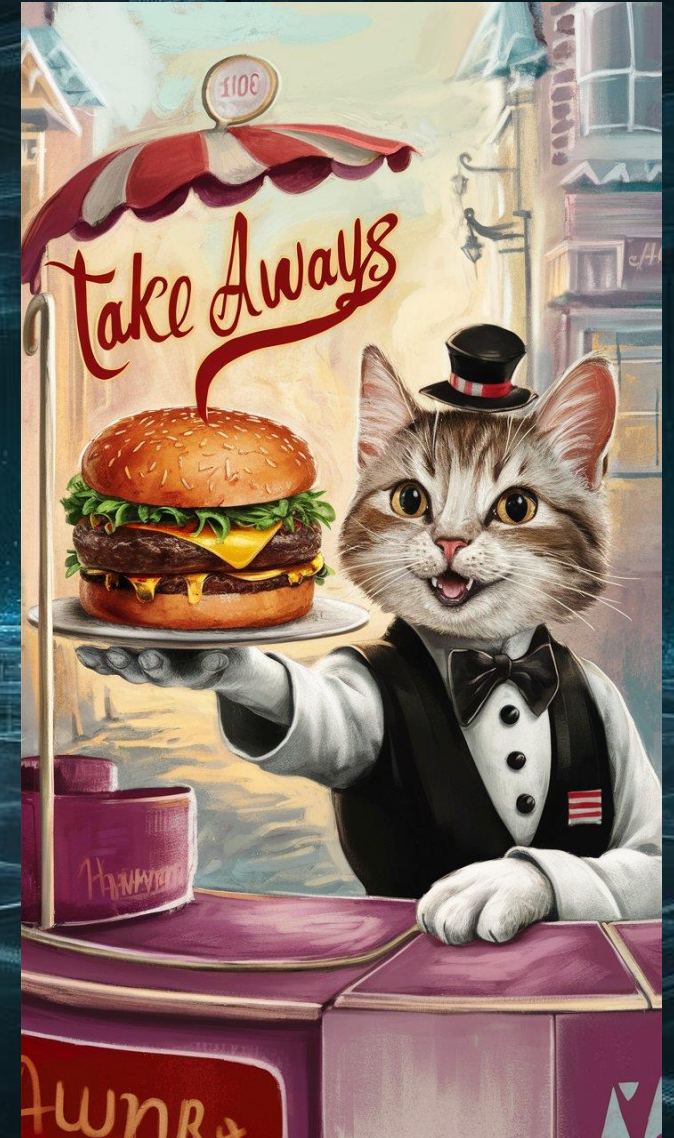
9. KI-Schulung

- Entwicklung einer Schulung zum Einsatz von KI im Unterricht
- Qualifizierung von Lehrkräften
- Viele praktische Anwendungsmöglichkeiten
- Eingliederung in den Digitalen Baukasten
- Start der Pilotphase im November



10. Take-Aways

- Nutzen Sie verschiedene Tools für Ihren Arbeitsalltag
- Lassen Sie sich Ideen für die Unterrichtsgestaltung geben
- Probieren Sie die Tools in Ruhe aus
- Beziehen Sie die Teilnehmenden in den Prozess der KI-Nutzung mit ein
- Bleiben Sie auf dem Laufenden mit Webseiten wie www.digitaleprofis.de



11. Fragen

Gibt es Fragen?



Auf Wiedersehen und
vielen Dank!



5. Präsentationen mit Gamma.app

Live-Präsentation